



KEMENTERIAN PENDIDIKAN DAN KEBUDAYAAN
UNIVERSITAS SEBELAS MARET

Jalan Ir. Sutami Nomor 36A Ketingan Surakarta 57126

Telephone (0271) 646994, Faksimile (0271) 636268

<https://uns.ac.id/>

SURAT EDARAN

Nomor : 539/UN27/HK/2020

Tentang

Pembuatan Konten Blog Review Website UNS

- Yth. 1. Dekan Fakultas
2. Direktur Pascasarjana
3. Direktur Sekolah Vokasi
4. Kepala Program Studi

Universitas Sebelas Maret

Dalam rangka meningkatkan budaya literasi di kalangan mahasiswa baru UNS tahun 2019 dan lebih mengenal website beserta laman-laman jurnal di UNS, setiap mahasiswa baru UNS tahun 2019 diwajibkan membuat *blog post* di salah satu web blog provider. Bagi mahasiswa tahun Angkatan 2019 yang belum membuat *blog post* semester 2019/2020 Ganjil selanjutnya dapat membuat *blog post* pada semester 2019/2020 Genap. Petunjuk detail mengenai *blog post* ini dapat dilihat seperti lampiran berikut ini

Demikian edaran ini disampaikan, semoga dengan kegiatan ini terbangun budaya literasi yang lebih baik dan web UNS lebih dikenal oleh mahasiswa UNS sendiri.

Surakarta 03 FEB 2020



Rektor
Prof. Dr. Jamal Wiwoho, S.H., M.Hum.
NIP. 196111081987021001



Pedoman Pelaporan Blog Post Bagi Mahasiswa Baru

Tahun 2019

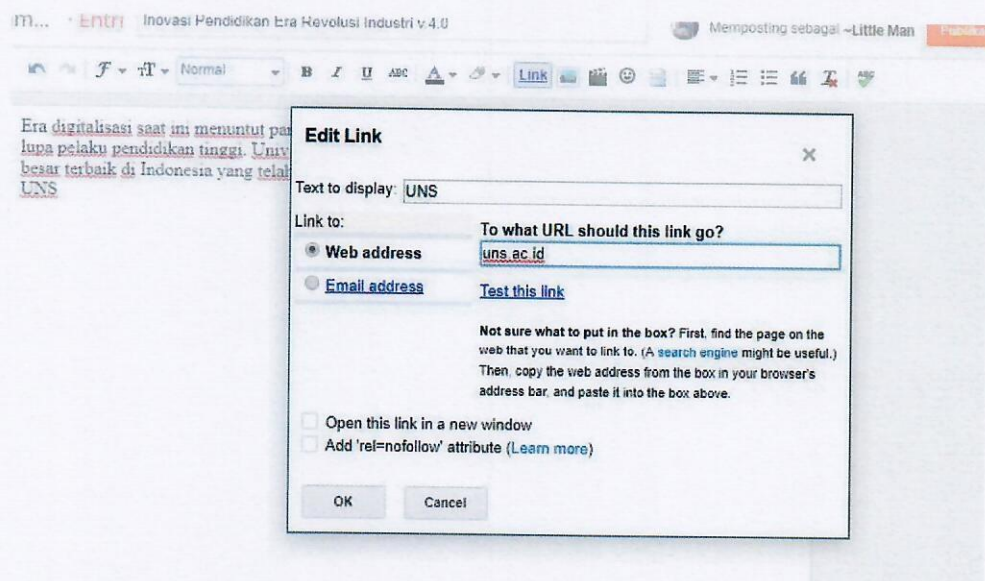
<https://uns.ac.id>

Agustus 2019

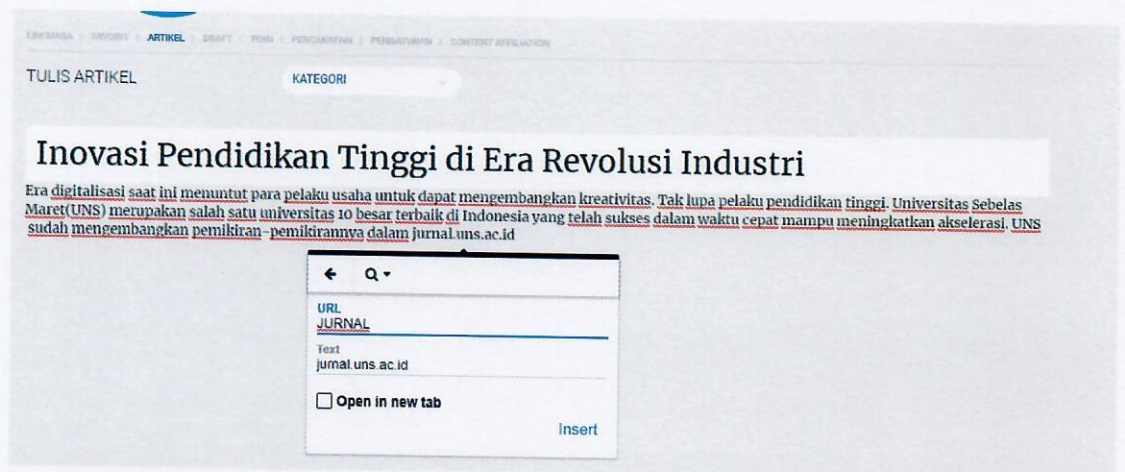
UNS BISA

Pedoman Pengisian Review Artikel UNS

1. Blog Post dibuat mahasiswa dan ditulis dalam blog di kompasiana.com, blogger.com, wordpress.com atau blog provider lain (jika sudah memiliki blog di provider tersebut disarankan untuk digunakan lagi tanpa harus membuat laman baru)
2. Konten Blog Post dapat berupa review WEB UNS, mengkaji tulisan UNS yang ada di
 - a. <https://uns.ac.id>
 - b. <https://jurnal.uns.ac.id>
 - c. <https://fib.uns.ac.id>
 - d. <https://fisip.uns.ac.id>
 - e. <https://hukum.uns.ac.id>
 - f. <https://feb.uns.ac.id>
 - g. <https://fk.uns.ac.id>
 - h. <https://fp.uns.ac.id>
 - i. <https://ft.uns.ac.id>
 - j. <https://fkip.uns.ac.id>
 - k. <https://mipa.uns.ac.id>
 - l. <https://fsrd.uns.ac.id>
 - m. <https://fkor.uns.ac.id>
3. Konten blog post tersebut(blog) minimal 500 kata.
4. Konten blog post minimal menyebutkan 5 URL link UNS
5. Contoh cara menyisipkan URL Link UNS seperti Gambar 1 dan Gambar 2.



Gambar 1. Contoh menyisipkan Link UNS dalam Blogger.com



Gambar 2. Contoh menyisipkan link UNS dalam kompasiana.com

Penyisipan link dalam 1 artikel minimal 5 buah link.

6. Format blog post dapat menggunakan dalam lampiran dokumen ini (lampiran 1). Format lain dapat digunakan dengan gaya bahasa yang menarik dan dapat dipahami dengan mudah.
7. Artikel yang sudah dibuat selanjutnya dilaporkan oleh calon mahasiswa sesuai dengan petunjuk teknis (terlampir di lampiran 2)

Lampiran 1

Format Artikel Ilmiah

Sisipkan LINK Website Program Studi Anda Masing-masing pada nama Prodi

Sisipkan LINK Website Fakultas Anda Masing-masing pada nama Fakultas

Judul

[NIM] [NAMA] Penulis Mahasiswa Program Studi XXXXX Fakultas YYYYY

[NIM] dan [NAMA] diisi menjadi NIM dan Nama mahasiswa sesuai Sistem Akademik

A. Latar Belakang

Bagian ini berisi tentang pentingnya topik/tema tersebut dibahas, ambil fakta dari beberapa link web UNS yang selanjutnya dapat dijadikan latar belakang. Jangan lupa menyisipkan link data tersebut diambil darimana. Sumber fakta dapat dicari dari hasil penelitian dosen (<https://jurnal.uns.ac.id>, <https://uns.ac.id>, web Fakultas atau web Program Studi). Cantumkan GAP atau masalah yang ada dengan membandingkan antara fakta dan idealisme yang seharusnya.

B. Tujuan Artikel Ilmiah

Tujuan artikel ilmiah bukan memenuhi Tugas PKKMB, tetapi tujuan artikel ilmiah adalah tujuan yang akan dibahas dalam artikel yang dibuat membahas terkait dengan hal apa. Contoh Tujuan Artikel ilmiah ini adalah menganalisis penyebab terjadinya Gempa

C. Pembahasan

Bagian ini mengulas tentang bagaimana mencapai tujuan, agar GAP antara fakta dan realita tidak terjadi dan atau mengulas beberapa penyebab terjadinya GAP tersebut.

D. Kesimpulan

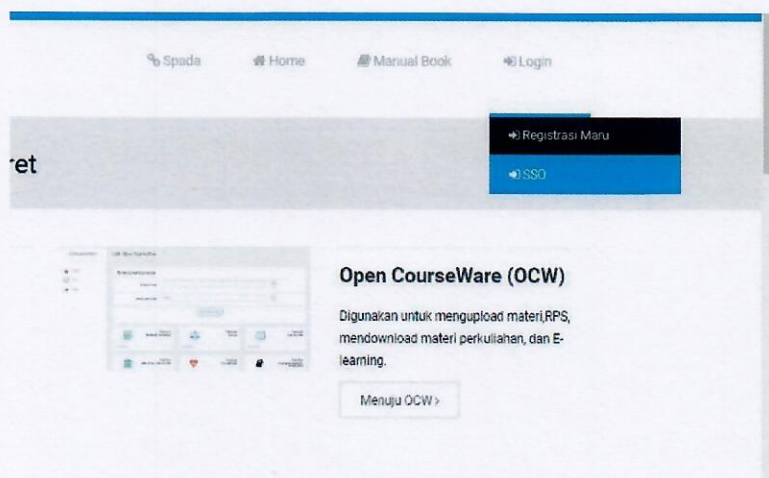
Bagian ini berisi kesimpulan, yaitu menjawab tujuan yang diinginkan.

Lampiran 2

Petunjuk Teknis pelaporan Artikel Ilmiah Review Ulang Web UNS

1. Login menggunakan akun SSO.

Buka aplikasi SIAKAD UNS, alamatnya adalah <http://siakad.uns.ac.id/> kemudian klik menu Login di pojok kanan atas, kemudian pilih **SSO**.




Gambar 3. Menu Login SIAKAD

Selanjutnya anda akan diarahkan ke halaman Single Sign On (SSO). Masukkan username dan password akun SSO anda. Jika anda belum memiliki akun, buat akun SSO di alamat ini <http://profil.uns.ac.id>. Kemudian klik login dan anda akan diarahkan ke halaman dashboard SIAKAD.

2. Mengakses halaman review artikel.

Jika anda diwajibkan untuk mengisi review artikel dan belum mengisi data review artikel, maka anda akan otomatis diarahkan ke halaman untuk menambah review artikel.



Gambar 4. Halaman review artikel

Untuk mengetahui petunjuk penggunaan dapat diklik tombol **Pedoman**.

3. Menambahkan data review.

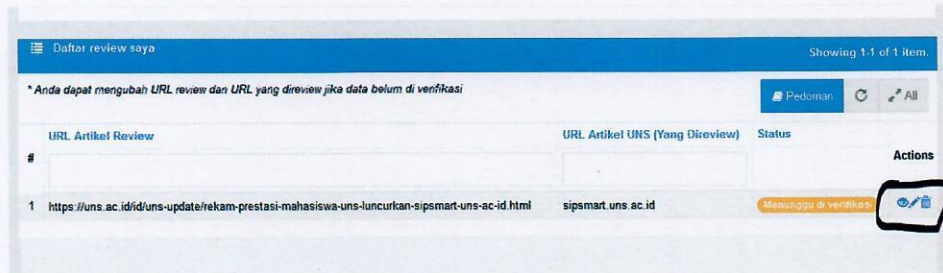
Untuk menambahkan data review artikel, klik tombol **“Tambah Review”**, kemudian akan muncul form untuk menambahkan data review artikel. Isi form tersebut sesuai data yang valid. Anda dapat melihat pedoman pengisian dengan klik tombol **“Pedoman”**.

Gambar 5. Form pengisian URL review artikel

Dalam pengisian form, alamat URL yang diinputkan harus dapat diakses dan URL artikel review harus memuat alamat URL artikel UNS yang di review.

4. Mengelola data review yang sudah dibuat.

Anda dapat mengubah atau menghapus data review jika terjadi kesalahan dengan mengklik tombol update atau delete yang terdapat pada kolom **Actions** selama data belum diverifikasi oleh operator.



Gambar 6. Halaman kelola data review